

## Fiche EMI n°4, 5, 6 : Réaliser une affiche à partir des informations d'un livre

### Objectifs de la séance :

- J'applique la méthodologie de recherche pour répondre à des questions grâce à un livre documentaire
- J'identifie et applique les critères de communication spécifiques à l'affiche

### Comment réussir une affiche ?

Après avoir observé et comparé deux affiches, tu es capable d'identifier les critères de communication spécifiques de ce mode de communication. Compare-les avec le tableau ci-dessous.

<p style="text-align: center;"><b>Visibilité et attractivité</b></p> <p>But : attirer le lecteur</p>	<p>Taille du texte :</p> <ul style="list-style-type: none"> <li>- texte écrit en gros caractères</li> </ul>
	<p>Taille des illustrations</p> <ul style="list-style-type: none"> <li>- illustrations assez grandes (cartes, photos, schémas...)</li> </ul>
	<p>Utilisation de l'espace</p> <ul style="list-style-type: none"> <li>- fond ni trop visible ni trop peu, pour aérer la mise en page</li> </ul>
	<p>Mise en valeur des textes et des illustrations</p> <ul style="list-style-type: none"> <li>- cadres, couleurs, découpage...</li> </ul>
<p style="text-align: center;"><b>Organisation</b></p> <p>But : faciliter la compréhension de l'affiche</p>	<p>Structure du texte en parties avec sous-titres</p> <ul style="list-style-type: none"> <li>- pour guider la lecture</li> </ul>
	<p>Orthographe et grammaire</p> <ul style="list-style-type: none"> <li>- phrases courtes et rédigées</li> </ul>
	<p>Soin</p> <ul style="list-style-type: none"> <li>- écriture, découpage soignés, propreté de l'affiche</li> </ul>
<p style="text-align: center;"><b>Contenu informationnel</b></p> <p>But : apporter des connaissances sur le sujet</p>	<p>Exactitude des informations</p> <ul style="list-style-type: none"> <li>- sources citées</li> </ul>
	<p>Illustration légendée, en rapport avec le sujet</p> <ul style="list-style-type: none"> <li>- images et textes sont complémentaires</li> </ul>
	<p>Titres courts et percutants (informatifs ou incitatifs)</p> <ul style="list-style-type: none"> <li>- guident la lecture</li> </ul>

### Conseils :

- Fais un brouillon pour décider de l'organisation de ton affiche (emplacement des textes, des illustrations, des titres...)
- Glisse une feuille quadrillée sous l'affiche, pour écrire droit en suivant les lignes visibles par transparence
- Ecris tes titres au crayon avant de les repasser au feutre

## EVALUATION EMI n°4, 5, 6 :

### Réaliser une affiche à partir des informations d'un livre documentaire

Classe : 6e....      Groupe : .....

Thème :










- |  |   |
|--|---|
| <input type="checkbox"/> Religion et mythologie grecque<br><input type="checkbox"/> Les Grecs et la mer<br><input type="checkbox"/> Vivre chez les Grecs | <input type="checkbox"/> Les loisirs de la Grèce Antique<br><input type="checkbox"/> Festivités religieuses à Athènes<br><input type="checkbox"/> Les Cités-États de la Grèce Antique |
|--|---|

Tâche observée	Notes
<b>Travail préparatoire : / 7 pts</b>	
Nous avons trouvé le bon livre au CDI correspondant à notre thème.	/1
Nous avons cherché et trouvé toutes les informations demandées.	/3
Les réponses données sont justes.	/3
<b>Affiche réalisée : /10 pts</b>	
Il y a un titre, écrit en gros, qui correspond à notre thème.	/1
Nous avons bien utilisé tout l'espace de l'affiche (pas d'espace surchargé, pas trop d'espaces blancs ou vides).	/1
Notre affiche comporte plusieurs parties qui reprennent le travail préparatoire, et chacune d'elles a un titre.	/3
Notre affiche est bien rédigée. Nous avons respecté la grammaire, la conjugaison et l'orthographe.	/1
Il y a une ou plusieurs illustrations en lien avec notre thème. Chacune est accompagnée d'une légende.	/1
Nous avons cité nos sources.	/2
Notre affiche est soignée.	/1
<b>Travail en groupe : /3 pts</b>	
Nous avons su collaborer ensemble et bien nous répartir le travail au sein de notre groupe.	/3
<b>OBSERVATIONS :</b>	<b>NOTE FINALE</b>
	<b>/20</b>

## Fiche EMI n°4, 5, 6 :

### Réaliser une affiche à partir des informations d'un livre documentaire

#### Grille d'auto-évaluation de l'affiche

<b>Travail préparatoire de recherche</b>			
Nous avons trouvé le bon livre au CDI correspondant à notre thème.			
Nous avons cherché et trouvé toutes les informations demandées.			
Les réponses données sont justes.			
<b>Réalisation de l'affiche</b>			
Il y a un titre en gros qui correspond à notre thème.			
Nous avons bien utilisé tout l'espace de l'affiche (pas d'espace surchargé, pas trop d'espaces blancs ou vides).			
Notre affiche comporte plusieurs parties et chacune d'elles a un titre.			
Notre affiche est complète et reprend correctement le travail préparatoire.			
Notre affiche est bien rédigée. Nous avons respecté la grammaire, la conjugaison et l'orthographe. Nous avons fait des phrases courtes.			
Il y a une ou plusieurs illustrations en lien avec notre thème et chacune a une légende.			
Nous avons cité nos sources.			
Notre affiche est soignée.			
<b>Travail en groupe</b>			
Notre groupe a su collaborer pour fournir un travail complet			

## Le sujet de l'affiche

Avant de réaliser l'affiche, il te faut effectuer des recherches sur la thématique suivante :

### RELIGION ET MYTHOLOGIE GRECQUE

Trouve **un livre** du CDI qui te permettra de répondre (sans faire de phrase) aux questions ci-dessous. Pour t'aider à structurer ton affiche, les questions sont regroupées par thème.

Note dans le tableau la **source** de tes informations.

Auteur	Titre	Année	Cote

#### 1) L'Olympe

p26-27 : Dans quel pays se trouve l'Olympe ? .....

p..... : De quel type de relief (montagne, colline, vallée...) s'agit-il ? .....

p..... : Combien de dieux y vivent ? .....

p..... : Quel est le nom des dieux qui y vivent ? .....

.....

.....

p..... : De quoi Hadès est-il le dieu ? .....

p..... : Où vit Hadès ? .....

p..... : Qu'est-ce que l'ambrosie ? .....

#### 2) Les dieux dans la cité

p..... : A quoi servaient les prières des Grecs ? .....

p..... : Que sacrifiaient les Grecs ? .....

p..... : Donne un exemple d'animal pouvant être sacrifié : .....

p..... : Qui exécute les sacrifices ? .....

#### 3) Carte d'identité de Zeus

p..... : Qui est le père de Zeus ? .....

p..... : Qui est la mère de Zeus ? .....

p..... : De quoi Zeus est-il le dieu ? .....

p..... : Cites 3 attributs (= objets symboles) de Zeus : .....

## Le sujet de l'affiche

Avant de réaliser l'affiche, il te faut effectuer des recherches sur la thématique suivante :

### LES GRECS ET LA MER

Trouve **un livre** du CDI qui te permettra de répondre (sans faire de phrase) aux questions ci-dessous. Pour t'aider à structurer ton affiche, les questions sont regroupées par thème.

Note dans le tableau la **source** de tes informations.

Auteur	Titre	Année	Cote

#### 1) Le port et les bateaux

- p...9 : Quel est le nom du principal **port d'Athènes** ? .....
- p..9.. : A quelle distance se trouve-t-il d'Athènes ? .....
- p..... : Quelle est la longueur d'un **bateau de marchandises** ? .....
- p..... : Quel est le poids d'un bateau de marchandises ? .....
- p..... : Combien de voile possède le bateau de marchandises ? .....
- p..... : Quel est le nom des **navires de guerre** ? .....
- p..... : Quelle est la longueur des navires de guerre ? .....
- p..... : Combien de rameurs a besoin un navire de guerre ? .....

#### 2) Le commerce maritime

- p..... : Quels **poissons** pêchaient les Grecs ? .....
- p..... : Comment les poissons sont-ils conservés ? .....
- p..... : Quels produits **importaient** les Grecs ? .....
- .....
- p..... : Quels produits **exportaient** les Grecs ? .....
- .....

#### 3) Poséidon

- p..... : De quoi est-il le dieu ? .....
- p..... : Quel est son attribut (= son objet symbole) ? .....
- p..... : De quel dieu est-il le frère ? .....
- p..... : De quel héros d'Athènes est-il le père ? .....

## Le sujet de l'affiche

Avant de réaliser l'affiche, il te faut effectuer des recherches sur la thématique suivante :

### VIVRE CHEZ LES GRECS

Trouve **un livre** du CDI qui te permettra de répondre (sans faire de phrase) aux questions ci-dessous. Pour t'aider à structurer ton affiche, les questions sont regroupées par thème.

Note dans le tableau la **source** de tes informations.

Auteur	Titre	Année	Cote

#### 1) La famille

- p..12.. : Qui est le chef de famille ? .....
- p..... : Qui a à charge les activités domestiques ? .....
- p..... : Qui élèvent les enfants ? .....
- p..... : Est-ce que les jeunes filles allaient à l'école ? .....
- p..... : A partir de quel âge et jusqu'à quel âge les garçons vont à l'école ? .....
- p..... : A quel âge se mariaient les filles ? .....

#### 2) La vie quotidienne

- p..... : Qu'est-ce qu'un chiton ? .....
- p..... : Qui portent des chitons courts (jusqu'aux genoux) ? .....
- p..... : Qui portent des chitons longs (jusqu'aux chevilles) ? .....
- p..... : Que mangeaient ordinairement les Grecs ? .....
- p..... : Que buvaient-ils ? .....

#### 3) L'habitat

- p..... : Où vivaient la majorité des Grecs ? .....
- p..... : En quoi étaient construites les maisons grecques ? .....
- p..... : Que trouvait-on dans la cour centrale ? .....
- p..... : En quoi est fait le four de la cuisine ? .....
- p..... : Dans les maisons riches, comment sont décorés les sols ? .....

## Le sujet de l'affiche

Avant de réaliser l'affiche, il te faut effectuer des recherches sur la thématique suivante :

### LES LOISIRS DE LA GRÈCE ANTIQUE

Trouve **un livre** du CDI qui te permettra de répondre (sans faire de phrase) aux questions ci-dessous. Pour t'aider à structurer ton affiche, les questions sont regroupées par thème.

Note dans le tableau la **source** de tes informations.

Auteur	Titre	Année	Cote

#### 1) Le théâtre

- p.38. : A quel dieu sont dédiés les théâtres à Athènes ? .....
- p..... : Combien de personnes au maximum se trouvent sur scène ? .....
- p..... : De quel sexe sont les comédiens ? .....
- p..... : A quoi sert le chœur ? .....
- p..... : Comment se nomme l'espace où se trouvent les musiciens au théâtre ? .....
- p..... : Quels sont les deux types de pièces joués ? .....

#### 2) Les distractions musicales

- p..... : Pour quels événements familiaux chante-t-on ? .....
- p..... : De quels instruments à cordes jouent les Grecs ? .....
- p..... : De quels instruments à vent jouent les Grecs ? .....
- p..... : De quel instrument à percussions jouent les Grecs ? .....

#### 3) Le sport : les jeux olympiques

- p..... : Dans quelle ville se déroulent les jeux olympiques ? .....
- p..... : En l'honneur de quel dieu ont-ils lieu ? .....
- p..... : A quelle fréquence ont-ils lieu ? .....
- p..... : En quelle année les premiers jeux olympiques ont débuté ? .....
- p..... : Quelles sont les 5 épreuves du pentathlon ? .....
- .....

## Le sujet de l'affiche

Avant de réaliser l'affiche, il te faut effectuer des recherches sur la thématique suivante :

### LES CITÉS-ÉTATS DE LA GRÈCE ANTIQUE

Trouve **un livre** du CDI qui te permettra de répondre (sans faire de phrase) aux questions ci-dessous. Pour t'aider à structurer ton affiche, les questions sont regroupées par thème.

Note dans le tableau la **source** de tes informations.

Auteur	Titre	Année	Cote

#### 1) Qu'est-ce qu'une cité-Etat ?

p.8... : Autour de quelle mer s'étend le monde grec ? .....

p..... : Qu'est-ce qu'une cité-Etat ? .....

p..... : Qui peut participer au gouvernement et proposer des lois à l'assemblée du peuple ?  
.....

p..... : En ville, qui n'étaient pas citoyens et n'avaient pas de droits civiques ? .....

p..... : Qu'apportent les paysans en ville ? .....

#### 2) Les nombreuses infrastructures d'Athènes

p..... : Quelle est la plus grande et la plus puissante des cités-Etats ? .....

p..... : Combien d'habitants vivaient dans la ville d'Athènes en 450 av. J.C. ? .....

p..... : Qu'est-ce que l'Agora ? .....

p..... : Qu'y font les Athéniens ? .....

p..... : Où sont construits les temples d'Athènes (religion) ? .....

p..... : Comment s'appelle le temple dédié à Athéna qui y est construit ? .....

#### 3) Le mode de vie spartiate

p..... : Qui gouvernent Sparte? .....

p..... : A quoi sert l'examen des enfants à la naissance? .....

p..... : Pourquoi les spartiates vivaient très simplement? .....

p..... : Pourquoi les femmes suivent-elles un entraînement sportif très dur ? .....

p..... : A quel âge les enfants étaient retirés de leurs parents pour être éduqués par la Cité ?  
.....

p..... : Comment s'appellent les esclaves spartiates ? .....



## Le sujet de l'affiche

Avant de réaliser l'affiche, il te faut effectuer des recherches sur la thématique suivante :

### FESTIVITÉS RELIGIEUSES À ATHÈNES

Trouve **un livre** du CDI qui te permettra de répondre (sans faire de phrase) aux questions ci-dessous. Pour t'aider à structurer ton affiche, les questions sont regroupées par thème.

Note dans le tableau la **source** de tes informations.

Auteur	Titre	Année	Cote

#### 1) Parler aux dieux

- p..96.. : Pourquoi les Grecs organisent-ils des festivals religieux ? .....
- p..... : Quelles activités non religieuses accompagnent les célébrations ? .....
- .....
- p..... : D'où vient la foule qui se rend à ces célébrations ? .....
- p..... : Comment s'appellent la prêtresse qui fait des présages et sert d'intermédiaire entre la parole des dieux et les Grecs ? .....

#### 2) Les Panathénées

- p..... : Qu'est-ce que les Panathénées ? .....
- p..... : Quelle déesse est à l'honneur ? .....
- p..... : Dans quelle ville les Panathénées ont-elles lieu ? .....
- p..... : A quelle fréquence ont lieu les grandes Panathénées ? .....
- p..... : Combien de temps durent-elles ? .....
- p..... : Quelles sont les célébrations organisées ? .....
- .....

#### 3) Athéna

- p..... : De quoi est-elle la déesse ? .....
- p..... : Quels sont ses attributs (= symboles) ? .....
- p..... : Quelle ville protège-t-elle ? .....
- p..... : Où se trouve la statue d'Athéna Parthénos ? .....
- p..... : En quelle matière est faite cette statue ? .....
- p..... : Quelle est sa hauteur ? .....